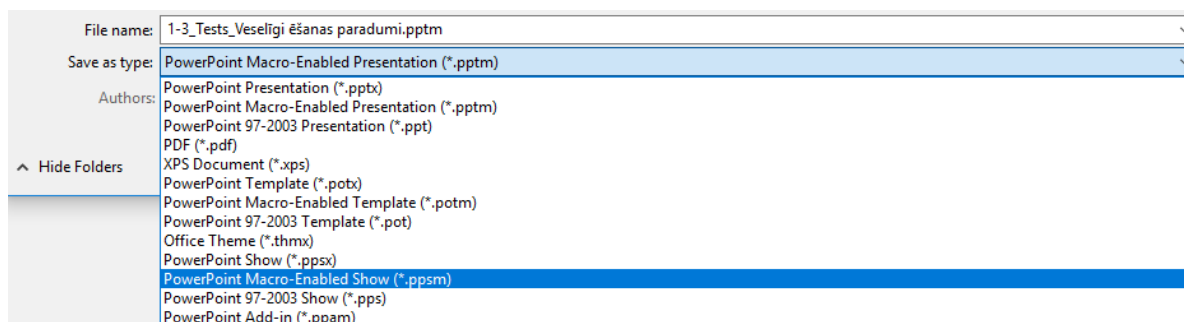


Testa atvēršana

Atverot testu PowerPoint programmā augšpusē parādās dzeltena josla, kurā ir jāapstiprina (*Enable*), ka tiks izmantots **Makro kods**, lai tests strādātu tā, ka pats skaita pareizās atbildes un kopējo jautājumu skaitu. Ja to neapstiprina, tad tests neskaita neko.

Testa saglabāšana

Ja vēlaties testu saglabāt tādā veidā, ka tas atveras uzreiz pilnā ekrānā, tad tas jā saglabā ar formātu *.ppsm, kad tiek saglabāts fails ar komandu **Saglabāt kā (Save As..)**



Jautājumu un atbilžu labošana testā

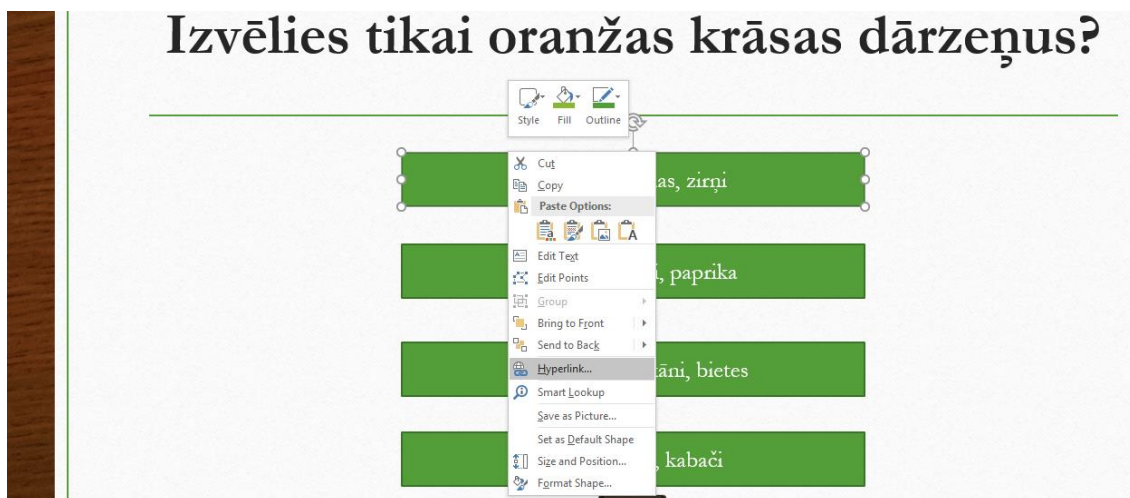
- Sākuma slaidā variet labot testa nosaukumu. Zaļais teksts arī ir labojas, bet tā lai saglabājas hiperlinks.
- Pēdējo slaidu gan nevajadzētu aiztikt, jo tas ir sagatavots projektēšanas režīmā ar Makro komandas kodu.

Testa papildināšana ar jauniem jautājuma slaidiem un esošo jautājuma slaidu labošana.

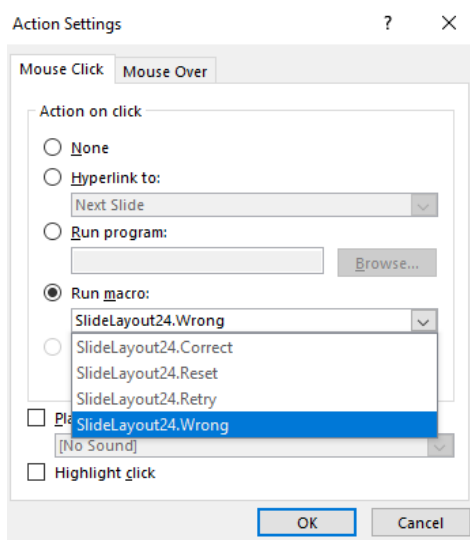
- Ja vēlaties pievienot jaunu jautājuma slaidu, tad labāk veidot kopiju kādam no esošajiem jautājuma slaidiem. Slaidu, pogu, tekstu krāsas variet mainīt uz jebkuru.
- Slaidos variet jautājumus mainīt uz citiem.
- Atbildes ir ierakstītas zaļajos taisnstūra laukumos. Tie ir galvenie testa izpildē, lai tiktu skaitītas atbildes.
- Ja vēlaties, tad blakus šai pogai variet ievietot arī attēlus.
- Atbilžu skaitu vienā jautājumā variet arī mainīt, to dzēšot vai veidojot kopiju kādai no slaidā esošajai atbildei.



- Pareizajai atbildei jāpievieno vai jāpārbauda, ka ir pievienota **Makro** komanda, kura skaita pareizās atbildes. To dara sekojoši:
 - Uzklīkšķina ar peles labo taustiņu uz zaļā četrstūra (*nevis teksta, kas atrodas iekšā četrstūrī*) un izkrītošajā izvēlnē izvēlas komandu **Hyperlink...**



- Sadaļā **Run macro** izvēlas
 - **SlideLayout24.Correct**, ja jāpiešķir, ka atbilde ir **pareiza**,
 - **SlideLayout24.Wrong**, ja atbilde ir **nepareiza**.



- Lai pareizo atbilžu skaitītājs strādātu pareizi, tad vienā slaidā ir jābūt tikai vienai pareizai atbildei.
- Nepareizo atbilžu skaits vienā slaidā nav ierobežots. Tās var pielikt klāt vairākas vai arī dzēst, ja vajag mazāk.

Jauna testa faila saglabāšana

Glabājot pārveidotu testu par kādu citu tēmu, to jāglabā kā faila formātu ar Makro komandas iespējošanu (*.pptm). Pretējā gadījumā, tas nestrādās un komandas nebūs pieejamas.

